



# ASSOCIAÇÃO CAPIXABA DE INSTITUTOS DE PREVIDÊNCIA – ACIP

BALANÇO PATRIMONIAL EM 31/12/2018

## ATIVO

	31/12/2018	31/12/2017
<b>C I R C U L A N T E</b>	<b>211.739,29</b>	<b>194.537,70</b>
<b>CAIXA E EQUIVALENTES DE CAIXA</b>	<b>209.885,69</b>	<b>194.355,17</b>
<b>BANCOS CONTA MOVIMENTO - RECURSOS LIVRES</b>	<b>12.703,57</b>	<b>0,00</b>
<b>APLICACOES LIQUIDEZ IMEDIATA - RECURSOS LIVRES</b>	<b>197.182,12</b>	<b>178.706,38</b>
<b>APLICAÇÕES FINANCEIRAS EM POUPANÇA</b>	<b>0,00</b>	<b>15.648,79</b>
<b>OUTROS CREDITOS</b>	<b>1.853,60</b>	<b>182,53</b>
<b>ADIANTAMENTOS A TERCEIROS</b>	<b>268,71</b>	<b>0,00</b>
<b>BANCOS CONTA VINCULADA</b>	<b>1.584,89</b>	<b>182,53</b>
<b>N A O - C I R C U L A N T E</b>	<b>183.324,76</b>	<b>175.317,41</b>
<b>OUTROS CRÉDITOS DE LONGO PRAZO</b>	<b>181.790,33</b>	<b>173.785,43</b>
<b>APLICACOES FINANCEIRAS DE LONGO PRAZO</b>	<b>181.790,33</b>	<b>173.785,43</b>
<b>IMOBILIZADO</b>	<b>1.534,43</b>	<b>1.531,98</b>
<b>BENS EM OPERACAO</b>	<b>2.848,01</b>	<b>2.348,01</b>
<b>(-) DEPRECIACAO ACUMULADA</b>	<b>(1.313,58)</b>	<b>(816,03)</b>
<b>TOTAL DO ATIVO</b>	<b>395.064,05</b>	<b>369.855,11</b>

Reconhecemos a exatidão do presente Balanço Patrimonial, realizado em 31/12/2018 estando de acordo com a documentação enviada à Contabilidade.

As Notas Explicativas são parte integrante destas demonstrações contábeis.

Vitória, 31 de dezembro de 2018

ASSOCIAÇÃO CAPIXABA DE INSTITUTOS DE PREVIDÊNCIA - ACIP

ADEVAL IRINEU PEREIRA  
Presidente

DELIO RAMOS CAMPOS

Técnico em Contabilidade  
CRC: 005420/O / ES



# ASSOCIAÇÃO CAPIXABA DE INSTITUTOS DE PREVIDÊNCIA – ACIP

BALANÇO PATRIMONIAL EM 31/12/2018

## PASSIVO E PATRIMÔNIO LÍQUIDO

	31/12/2018	31/12/2017
<b>CIRCULANTE</b>	<b>2.000,91</b>	<b>1.969,51</b>
<b>OBRIGACOES A CURTO PRAZO</b>	<b>2.000,91</b>	<b>1.969,51</b>
<b>OBRIGACOES SOCIAIS</b>	<b>375,85</b>	<b>370,58</b>
<b>CONTAS A PAGAR</b>	<b>1.625,06</b>	<b>1.598,93</b>
<b>PATRIMONIO LIQUIDO</b>	<b>393.063,14</b>	<b>367.885,60</b>
<b>RESULTADOS ACUMULADOS</b>	<b>393.063,14</b>	<b>367.885,60</b>
<b>RESULTADOS ACUMULADOS</b>	<b>367.885,60</b>	<b>340.070,12</b>
<b>SUPERAVIT OU DEFICIT DO EXERCÍCIO</b>	<b>25.177,54</b>	<b>27.815,48</b>
<b>TOTAL DO PASSIVO E PATRIMÔNIO LÍQUIDO</b>	<b>395.064,05</b>	<b>369.855,11</b>

Reconhecemos a exatidão do presente Balanço Patrimonial, realizado em 31/12/2018 estando de acordo com a documentação enviada à Contabilidade.

As Notas Explicativas são parte integrante destas demonstrações contábeis.

Vitória, 31 de dezembro de 2018

ASSOCIAÇÃO CAPIXABA DE INSTITUTOS DE PREVIDÊNCIA - ACIP

ADEVAL IRINEU PEREIRA  
Presidente

DELIO RAMOS CAMPOS

Técnico em Contabilidade  
CRC: 005420/O / ES



# ASSOCIAÇÃO CAPIXABA DE INSTITUTOS DE PREVIDÊNCIA – ACIP

DEMONSTRAÇÃO DE RESULTADO EM 31/12/2018

	2018	2017
<b>RECEITAS DE ANUIDADES DE ASSOCIADOS E DE INSCRIÇÕES</b>	<b>93.350,00</b>	<b>104.131,00</b>
RECEITAS DE ANUIDADES DE ASSOCIADOS	37.600,00	17.400,00
RECEITAS DE INSCRIÇÕES	55.750,00	86.731,00
<b>RECEITAS DE CONVÊNIOS COM O PODER PÚBLICO</b>	<b>7.500,00</b>	<b>0,00</b>
RECEITAS DE CONVÊNIOS COM O PODER PÚBLICO	7.500,00	0,00
<b>RECEITAS DE DOAÇÕES E SUBVENÇÕES/ PATROCÍNIO</b>	<b>68.300,00</b>	<b>51.000,00</b>
RECEITAS DE DOAÇÕES E SUBVENÇÕES/ PATROCÍNIO	68.300,00	51.000,00
<b>RECEITAS FINANCEIRAS</b>	<b>17.619,95</b>	<b>27.835,48</b>
RECEITAS FINANCEIRAS	17.619,95	27.835,48
<b>OUTROS GANHOS DIVERSOS</b>	<b>0,07</b>	<b>2,48</b>
AJUSTES DE SALDOS CREDOR	0,07	2,48
<b>DESPESAS COM PESSOAL</b>	<b>(14.386,58)</b>	<b>(11.493,00)</b>
ENCARGOS SOCIAIS	(2.938,58)	(2.591,50)
REMUNERAÇÃO DE PESSOAL SEM VÍNCULO EMPREGATÍCIO	(11.448,00)	(8.901,50)
<b>DESPESAS ADMINISTRATIVAS</b>	<b>(141.406,43)</b>	<b>(140.178,15)</b>
ALUGUEIS E ARRENDAMENTOS	(834,00)	(369,60)
DESPESAS COM UTILIDADES E SERVIÇOS	(538,31)	(678,23)
DESPESAS TRIBUTÁRIAS	(3.011,73)	(4.557,14)
DESPESAS C/ VEICULOS E CONSERVACAO	(816,22)	(407,13)
DESPESAS GERAIS	(135.708,62)	(133.696,45)
DEPRECIACOES, AMORTIZACOES E EXAUSTOES	(497,55)	(469,60)
<b>DESPESAS FINANCEIRAS</b>	<b>(5.299,65)</b>	<b>(3.407,78)</b>
DESPESAS FINANCEIRAS	(5.299,65)	(3.407,78)
<b>OUTRAS DESPESAS E PERDAS DIVERSAS</b>	<b>(499,82)</b>	<b>(74,55)</b>
OUTRAS DESPESAS DIVERSAS	(499,81)	(74,50)
AJUSTES DE SALDOS DEVEDOR	(0,01)	(0,05)
<b>RESULTADO DO EXERCÍCIO</b>	<b>25.177,54</b>	<b>27.815,48</b>

Reconhecemos a exatidão do presente Demonstrativo, realizado em 31 de dezembro de 2018.

As Notas Explicativas são parte integrante destas demonstrações contábeis.

Vitória, 31 de dezembro de 2018

ASSOCIAÇÃO CAPIXABA DE INSTITUTOS DE PREVIDÊNCIA - ACIP

Adeval Irineu Pereira  
Presidente

DELIO RAMOS CAMPOS

Técnico em Contabilidade  
CRC: 005420/O / ES



**ASSOCIAÇÃO CAPIXABA DE INSTITUTOS DE PREVIDÊNCIA – ACIP**  
**DEMONSTRAÇÃO DOS FLUXOS DE CAIXA EM 31/12/2018**

	2018	2017
<b>ATIVIDADES OPERACIONAIS</b>		
RECEBIMENTOS:		
RECEITAS DE ANUIDADES DE ASSOCIADOS	37.600,00	17.400,00
RECEITAS COM INSCRIÇÕES	56.650,00	86.731,00
RECEITAS COM CONVÊNIOS	7.500,00	0,00
RECEITAS DE DOAÇÕES SEM RESTRIÇÕES	68.300,00	51.000,00
RECEITAS FINANCEIRAS	8.234,67	13.241,99
REEMBOLSOS DIVERSOS	0,00	0,00
PAGAMENTOS:		
FORNECEDORES	(7.875,90)	0,00
TRIBUTOS	(1.631,35)	(2.236,30)
ENGARGOS SOCIAIS	(4.177,26)	(3.857,69)
JUROS E ENCARGOS FINANCEIROS	(5.289,15)	(3.407,78)
REEMBOLSO A TERCEIROS	(900,00)	0,00
DIVERSOS	(142.880,49)	(140.408,63)
<b>CAIXA LÍQUIDO DAS ATIVIDADES OPERACIONAIS:</b>	<b>15.530,52</b>	<b>18.462,59</b>
<b>ATIVIDADES DE INVESTIMENTO:</b>		
PAGAMENTO COMPRA DE IMOBILIZADO	0,00	0,00
RECEBIMENTO VENDA DE IMOBILIZADO	0,00	0,00
APLICAÇÕES EM FUNDOS DE INVESTIMENTOS DE LONGO PRAZO	0,00	(11.000,00)
RESGATES DE FUNDOS DE INVESTIMENTOS DE LONGO PRAZO	0,00	10.000,00
<b>CAIXA LÍQUIDO DAS ATIVIDADES DE INVESTIMENTO:</b>	<b>0,00</b>	<b>(1.000,00)</b>
<b>ATIVIDADES DE FINANCIAMENTO:</b>		
EMPRÉSTIMOS LÍQUIDOS TOMADOS	0,00	0,00
PAGAMENTO LÍQUIDOS DE EMPRÉSTIMOS	0,00	0,00
<b>CAIXA LÍQUIDO DAS ATIVIDADES DE FINANCIAMENTO:</b>	<b>0,00</b>	<b>0,00</b>
<b>AUMENTO/DIMINUIÇÃO LÍQUIDO DE CAIXA E EQUIVALENTES DE CAIXA:</b>	<b>15.530,52</b>	<b>17.462,59</b>
<b>CAIXA E EQUIVALENTES DE CAIXA NO INÍCIO DO PERÍODO:</b>	<b>194.355,17</b>	<b>176.892,58</b>
<b>CAIXA E EQUIVALENTES DE CAIXA NO FIM DO PERÍODO:</b>	<b>209.885,69</b>	<b>194.355,17</b>

Reconhecemos a exatidão do presente Demonstrativo, realizado em 31 de dezembro de 2018.

As Notas Explicativas são parte integrante destas demonstrações contábeis.

Vitória, 31 de dezembro de 2018.

ASSOCIAÇÃO CAPIXABA DE INSTITUTOS DE PREVIDÊNCIA - ACIP  
Adeval Irineu Pereira  
Presidente

DELIO RAMOS CAMPOS  
Técnico em Contabilidade  
CRC: 005420/O / ES



# ASSOCIAÇÃO CAPIXABA DE INSTITUTOS DE PREVIDÊNCIA – ACIP

## DEMONSTRAÇÃO DAS MUTAÇÕES DO PATRIMÔNIO LÍQUIDO EM 31/12/2018

	Patrimônio Social	Reserva de capital	Ajustes na avaliação patrimonial	Reservas de sobras e superávits			Ações em tesouraria	Resultados acumulados (superávit / déficit)	Total do patrimônio líquido
		Agio na subscrição de ações	Avaliação de ativos próprios	Legal	Superávits para expansão	Dividendo obrigatório não distribuído	Ações adquiridas próprias		
<b>Saldo Inicial de 2017</b>	-	-	-	-	-	-	-	<b>340.070,12</b>	<b>340.070,12</b>
<b>Movimentação do Período</b>	-	-	-	-	-	-	-		
Superávit/Déficit do Período	-	-	-	-	-	-	-	27.815,48	27.815,48
Ajustes de Avaliação Patrimonial	-	-	-	-	-	-	-		
Recursos de Superávit com Restrição	-	-	-	-	-	-	-		
Transferência de Superávit de Recursos sem Restrição	-	-	-	-	-	-	-		
Ajustes de Exercícios Anteriores	-	-	-	-	-	-	-		
<b>Saldo Final de 2017</b>	-	-	-	-	-	-	-	<b>367.885,60</b>	<b>367.885,60</b>
<b>Movimentação do Período</b>	-	-	-	-	-	-	-		
Superávit/Déficit do Período	-	-	-	-	-	-	-	25.177,54	25.177,54
Ajustes de Avaliação Patrimonial	-	-	-	-	-	-	-		
Recursos de Superávit com Restrição	-	-	-	-	-	-	-		
Transferência de Superávit de Recursos sem Restrição	-	-	-	-	-	-	-		
Ajustes de Exercícios Anteriores	-	-	-	-	-	-	-		
<b>Saldo Final de 2018</b>	-	-	-	-	-	-	-	<b>393.063,14</b>	<b>393.063,14</b>

As notas explicativas são parte integrante destas demonstrações contábeis.

Reconhecemos a exatidão do presente Demonstrativo, realizado em 31 de dezembro de 2018.

As Notas Explicativas são parte integrante destas demonstrações contábeis.

Vitória, 31 de dezembro de 2018

ASSOCIAÇÃO CAPIXABA DE INSTITUTOS DE PREVIDÊNCIA - ACIP

Adeval Irineu Pereira

Presidente

DELIO RAMOS CAMPOS

Técnico em Contabilidade

CRC: 005420/O-8 /ES



# ASSOCIAÇÃO CAPIXABA DE INSTITUTOS DE PREVIDÊNCIA – ACIP

## NOTAS EXPLICATIVAS ÀS DEMONSTRAÇÕES CONTÁBEIS EM 31/12/2018 – Em Reais R\$

### 1. CONTEXTO OPERACIONAL

A entidade foi constituída na no ano de 1996, conforme Estatuto Social, registrada no Cartório do Registro Civil de Pessoas Jurídicas da Comarca de Vitória, Estado do Espírito Santo, sob nº 13897, na forma de Associação Privada, onde os associados não respondem nem mesmo subsidiariamente pelas obrigações constituídas pela associação e tem como objetivo principal as atividades de associações de defesa de direitos sociais.

### 2. APRESENTAÇÃO DAS DEMONSTRAÇÕES CONTÁBEIS

As Demonstrações contábeis foram elaboradas com base nas práticas contábeis adotadas no Brasil, nas normas emanadas da Lei 6.404/76 (Lei das Sociedades Anônimas), da Lei 9.760/99 e alterações, do Decreto 3.000/99 (Regulamento do Imposto de Renda), do Código Civil, aprovado pela Lei 10.406/2002 e da Resolução CFC nº 1.409, de 21 de setembro de 2012 que aprova a ITG 2002 – Entidade Sem Finalidade de Lucro.

### 3- PRINCIPAIS DIRETRIZES CONTÁBEIS

#### a) Ativos Circulantes e não Circulantes

Estão apresentados pelos valores de realização ou liquidação incluindo, quando aplicável, os rendimentos e variações monetárias auferidas. A entidade não identificou necessidade de aplicação do Ajuste a Valor Presente em seus ativos.

#### b) Estoques

A entidade não possui estoques em 31 de dezembro de 2018 e 2017.

#### c) Ativo Imobilizado

A entidade possui bens do ativo imobilizado em 31 de dezembro de 2018, conforme a demonstrado na tabela a seguir:

Ativo Imobilizado	Valor Original R\$	Taxa Anual de Depreciação %	Valor Depreciado R\$	Valor Contábil R\$
Móveis e Utensílios	500,00	10,00% a.a.	(27,95)	472,05
Equipamentos de informática	2.348,01	25,00% a.a.	(1.285,63)	1.062,38
Total	2.848,01		(1.313,58)	1.534,43

#### d) Ativo Intangível

A entidade não possui bens incorpóreos em 31 de dezembro de 2018 e 2017.

#### e) Passivos Circulantes e Não Circulantes

Estão apresentados pelos valores conhecidos ou calculáveis, acrescidos, quando aplicável, dos correspondentes encargos e variações monetárias incorridas. Os principais saldos em 31/12/2018 são os de Obrigações Sociais e Contas a Pagar. A entidade não identificou necessidade de aplicação do Ajuste a Valor Presente em seus passivos.

PASSIVO	ANO	
	2018	2017
<b>PASSIVO EXIGÍVEL</b>	<b>2.000,91</b>	<b>1.969,51</b>
<b>CIRCULANTE</b>	<b>2.000,91</b>	<b>1.969,51</b>
Obrigações Sociais	375,85	370,58
Contas a Pagar	1.625,06	1.598,93

#### e2) Instrumentos financeiros, empréstimos e recebíveis

Os instrumentos financeiros da entidade compreendem os caixas e equivalentes de caixa, contas a receber e a pagar, financiamentos entre outros (empréstimos e financiamentos).

**Empréstimos e recebíveis:** são ativos ou passivos financeiros com pagamentos fixos ou calculáveis e que não são cotados no mercado ativo. Esses valores são reconhecidos inicialmente pelo valor justo acrescido de quaisquer custos de transação atribuíveis. Após o reconhecimento inicial, os empréstimos e os recebíveis são medidos pelo custo amortizado por meio do método dos juros efetivos, decrescidos de qualquer perda por redução ao valor recuperável.

#### f) Patrimônio Líquido

O Patrimônio Líquido em 31/12/2018 é de R\$ 393.063,14 (trezentos e noventa e três mil, sessenta e três reais e quatorze centavos), e representa os superávits acumulados desde sua constituição.

#### g) Apuração do resultado do exercício

O resultado é apurado pelo regime de competência e inclui o efeito líquido de variações monetárias, com base na variação de índices sobre os direitos e obrigações contratuais indexados. O superávit do exercício em 31/12/2018 de R\$ 25.177,54 (Vinte e cinco mil, cento e setenta e sete reais e cinquenta e quatro centavos), e está apropriado da seguinte forma:

Discriminação	2018	2017
Saldo inicial de superávits acumulados	367.885,60	340.070,12
Superávit do exercício	25.177,54	27.815,48
Ajustes de exercícios anteriores	0,00	0,00
<b>Total do Lucro Líquido do Exercício apropriado</b>	<b>25.177,54</b>	<b>27.815,48</b>
Saldo final de Lucros ou prejuízos acumulados + Reservas de Lucros	393.063,14	367.885,60

#### g1) Ajustes de exercícios anteriores

São considerados como ajustes de exercícios anteriores, os decorrentes de mudança de critério contábil ou de retificação de erro imputável a exercício anterior, desde que não possam ser atribuídos a fatos subsequentes (art. 186, § 1º LEI Nº 6.404/76). Não houve ajustes de exercícios anteriores no exercício de 2018.

#### h) Apuração de Impostos Federais

Conforme estabelece a Lei nº 9.352/97 e art. 9º da Instrução Normativa RFB nº 1.585/2015, a entidade recolhe o IRRF sobre aplicações financeiras nos meses de maio a novembro, e sobre os resgastes efetuados, pelo regime de competência, tendo sido apurado os seguintes valores:



# ASSOCIAÇÃO CAPIXABA DE INSTITUTOS DE PREVIDÊNCIA – ACIP

NOTAS EXPLICATIVAS ÀS DEMONSTRAÇÕES CONTÁBEIS EM 31/12/2018 – Em Reais R\$

TRIBUTOS	ANO	
	2018	2017
IR sobre Aplicações Financeiras	3.011,73	4.557,14
<b>TOTAL</b>	<b>3.011,73</b>	<b>4.557,14</b>

## i) Investimentos de Longo Prazo

O fundo de investimento Caixa FIC Executivo RF Longo Prazo é um fundo de renda fixa que tem como objetivo proporcionar aos seus cotistas a valorização de suas cotas por meio da aplicação dos recursos em fundos de investimento, que apliquem em carteira diversificada de ativos financeiros de renda fixa, indexados a taxas de juros pré-fixadas, pós-fixadas (SELIC/CDI) e/ou índices de preços. Os fundos nos quais o fundo aplica poderão adquirir ativos financeiros privados, desde que a carteira do fundo não ultrapasse o limite de 50% (cinquenta por cento) em ativos financeiros privados. Os emissores dos ativos financeiros adquiridos pelos fundos de investimento nos quais o fundo aplica devem estar classificados na categoria de baixo risco de crédito ou equivalente, com certificação por agência de risco localizada no país, exceto nos casos em que a aquisição do ativo financeiro, acrescida de sua remuneração, tenha cobertura integral do FGC. O fundo é destinado a pessoas físicas e jurídicas. A rentabilidade acumulada do fundo no ano de 2018 é de 5,415%. O fundo é regulamentado pela Instrução CMV nº 555/2014 e alterações.

MOVIMENTAÇÃO DO FUNDO DE INVESTIMENTO	ANO 2018
<b>SALDO INICIAL</b>	<b>173.785,43</b>
APLICAÇÕES	965,11
RESGATES	(0,00)
RENDIMENTOS	8.420,17
IRRF (LEI 9352/97 E IN RFB 1585/2015)	(1.380,38)
<b>SALDO FINAL</b>	<b>181.790,33</b>

## l) Parcerias firmadas com entidades governamentais e privadas

As parcerias firmadas ao longo do ano de 2018, foram realizadas por meio de contrato de patrocínio para a realização dos projetos da associação quais sejam o objeto do Termo de Cooperação Técnica celebrado entre a ACIP e o Instituto de Previdência de Cariacica - IPC para as atividades comemorativas e assistenciais voltadas para os aposentados e pensionistas do Município de Cariacica e o XII Seminário Capixaba de Previdência realizado nos dias 17 e 18/05/2018 em Pedra Azul, Domingos Martins-ES. Os recursos arrecadados foram totalmente aplicados na finalidade a que se destinaram, conforme demonstrado a seguir:

Recursos de Parcerias com Entidades Governamentais		
ENTIDADE PARCEIRA	Segregação dos Recursos	Valor
Banestes - Banco do Estado do Espírito Santo	Recursos Recebidos	15.000,00
	Recursos Aplicados	15.000,00
	Saldo a Aplicar	0,00
	Saldo Bancário	0,00
Banco do Brasil	Recursos Recebidos	17.500,00
	Recursos Aplicados	17.500,00
	Saldo a Aplicar	0,00
	Saldo Bancário	0,00
Caixa Econômica Federal	Recursos Recebidos	19.800,00
	Recursos Aplicados	19.800,00
	Saldo a Aplicar	0,00
	Saldo Bancário	0,00
<b>Total dos recursos recebidos de entidades governamentais</b>		<b>52.300,00</b>
Recursos de Parcerias com Entidades Privadas		
ENTIDADE PARCEIRA	Segregação dos Recursos	Valor
Geração Futuro Corretora de Valores S/A	Recursos Recebidos	8.000,00
	Recursos Aplicados	8.000,00
	Saldo a Aplicar	0,00
	Saldo Bancário	0,00
ASPPREV - Universalprev Software e Consultoria Ltda.	Recursos Recebidos	8.000,00
	Recursos Aplicados	8.000,00
	Saldo a Aplicar	0,00
	Saldo Bancário	0,00
<b>Total dos recursos recebidos de entidades privadas</b>		<b>16.000,00</b>
<b>TOTAL DE RECURSOS RECEBIDOS NO ANO DE 2018</b>		<b>68.300,00</b>

Vitória-ES, 31 de dezembro de 2018.

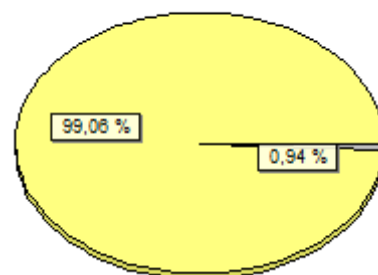
ASSOCIAÇÃO CAPIXABA DE INSTITUTOS DE PREVIDÊNCIA - ACIP  
Adeval Irineu Pereira  
Presidente

DELIO RAMOS CAMPOS  
Técnico em Contabilidade  
CRC: 005420/O-8 /ES



## ASSOCIAÇÃO CAPIXABA DE INSTITUTOS DE PREVIDÊNCIA – ACIP

Indicadores Econômicos Financeiros em 31/12/2018

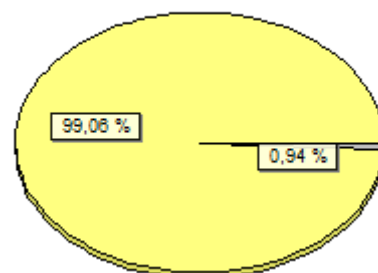


### Liquidez Corrente

Ativo Circ. R\$ 211.739,29 =105,82

Passivo Circ. R\$ 2.000,91

A empresa possui R\$ 105,82 de ativo circulante para cada R\$ 1,00 de dívida a curto prazo.

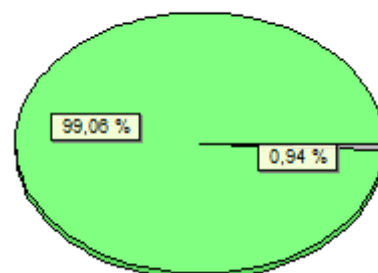


### Liquidez Seca

Ativo Circulante (-) Estoque R\$ 211.739,29 =105,82

Passivo Circulante R\$ 2.000,91

A empresa possui R\$ 105,82 de ativo circulante para cada R\$ 1,00 de dívida a curto prazo sem comprometer o estoque.

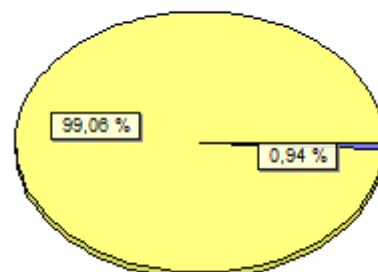


### Liquidez Imediata

Disponibilidade R\$ 209.885,69 =104,90

Passivo Circulante R\$ 2.000,91

A empresa possui R\$ 104,90 de disponibilidades para cada R\$ 1,00 de dívida de curto prazo.



### Liquidez Geral





## ASSOCIAÇÃO CAPIXABA DE INSTITUTOS DE PREVIDÊNCIA – ACIP

Indicadores Econômicos Financeiros em 31/12/2018

Ativo Circ. (+) Realiz. L/Prazo	R\$ 211.739,29	=105,82
Passivo Circulante (+) Passivo Não Circ.	R\$ 2.000,91	

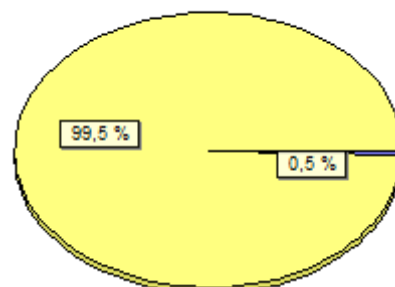
A empresa possui R\$ 105,82 de ativo circulante e ativo realizável a longo prazo para cada R\$ 1,00 de dívida.

DELIO RAMOS CAMPOS / Mastermaq Softwares.



## ASSOCIAÇÃO CAPIXABA DE INSTITUTOS DE PREVIDÊNCIA – ACIP

Indicadores Econômicos Financeiros em 31/12/2018



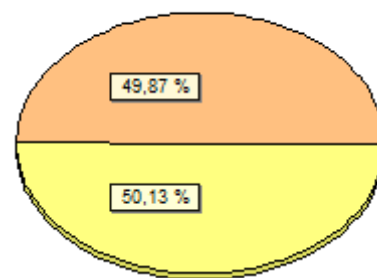
### Solvência Geral

Ativo R\$ 395.064,05 =197,44

Passivo Circulante (+) R\$ 2.000,91

Passivo Não Circ.

A empresa dispõe de R\$ 197,44 de ativo total para cada R\$ 1,00 de dívida



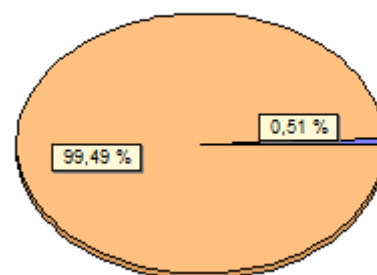
### Participação do Capital Próprio

Patrimônio Líquido R\$ 393.063,14 =99,49%

x 100

Ativo R\$ 395.064,05

O capital próprio representa 99,49% do investimento total.



### Participação do Capital de Terceiros

Passivo Circulante (+)

Passivo Não Circ. R\$ 2.000,91

=

x 100 0,51%

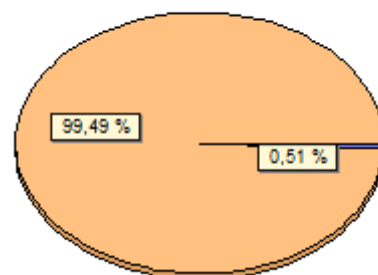
Patrimônio Líquido R\$ 393.063,14

Capital de terceiros representa 0,51% do patrimônio líquido.



## ASSOCIAÇÃO CAPIXABA DE INSTITUTOS DE PREVIDÊNCIA – ACIP

Indicadores Econômicos Financeiros em 31/12/2018



### Garantia do Capital Próprio ao Capital de Terceiros

Patrimônio Líquido	R\$ 393.063,14	=	
Passivo Circulante (+)	R\$ 2.000,91	x 100	19644,22%

Passivo Não Circ.

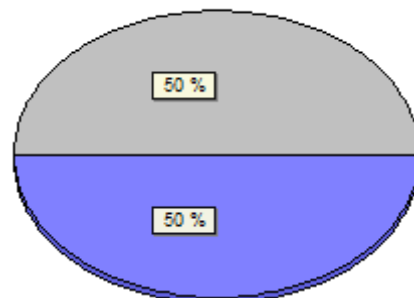
Garantia do Capital Próprio ao Capital de Terceiros representa 19644,22% do ativo total.

DELIO RAMOS CAMPOS / Mastermaq Softwares.



## ASSOCIAÇÃO CAPIXABA DE INSTITUTOS DE PREVIDÊNCIA – ACIP

Indicadores Econômicos Financeiros em 31/12/2018



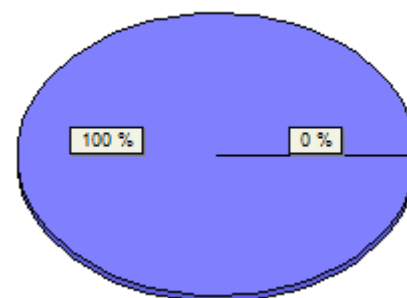
### Composição de Endividamento Curto Prazo

Passivo Circulante	R\$ 2.000,91	$\times 100$	
			=100,00%

Passivo Circulante (+)	R\$ 2.000,91
------------------------	--------------

Passivo Não Circ.

As obrigações a curto prazo representam 100,00% das obrigações totais.



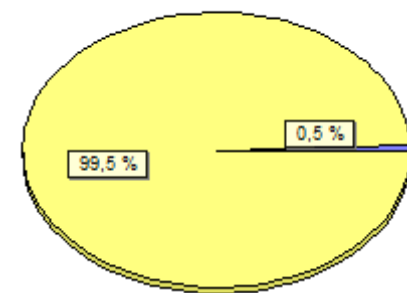
### Composição de Endividamento Longo Prazo

Passivo Não Circulante	R\$ 0,00	$\times 100$	
			=0,00%

Passivo Circulante (+)	R\$ 2.000,91
------------------------	--------------

Passivo Não Circ.

As obrigações a longo prazo representam 0,00% das obrigações totais.



### Grau de Endividamento Geral

Passivo Circulante (+)			
Passivo Não Circ.	R\$ 2.000,91	$\times 100$	
			=0,51%

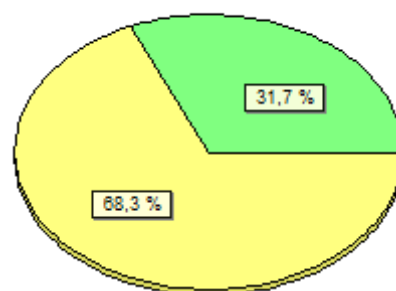
Ativo	R\$ 395.064,05
-------	----------------

Capital de terceiros representa 0,51% do capital próprio.



## ASSOCIAÇÃO CAPIXABA DE INSTITUTOS DE PREVIDÊNCIA – ACIP

Indicadores Econômicos Financeiros em 31/12/2018



### Imobilização do Investimento Total

Ativo Não Circulante (-)

Realizável Longo Prazo

R\$ 183.324,76

=46,40%

x 100

Ativo

R\$ 395.064,05

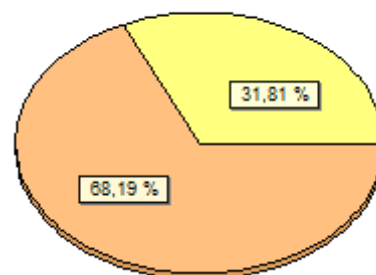
A imobilização representa 46,40% do capital em giro.

DELIO RAMOS CAMPOS / Mastermaq Softwares.



## ASSOCIAÇÃO CAPIXABA DE INSTITUTOS DE PREVIDÊNCIA – ACIP

Indicadores Econômicos Financeiros em 31/12/2018

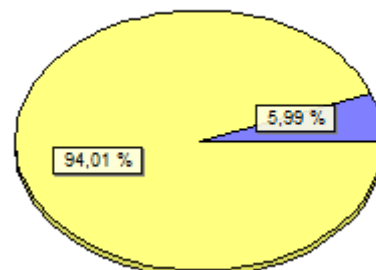


### Imobilização do Patrimônio Líquido

Ativo Não Circulante (-)  
Realizável Longo Prazo R\$ 183.324,76  
=

$$\frac{183.324,76}{393.063,14} \times 100 = 46,64\%$$

Patrimônio Líquido R\$ 393.063,14  
A imobilização representa 46,64% do capital próprio.

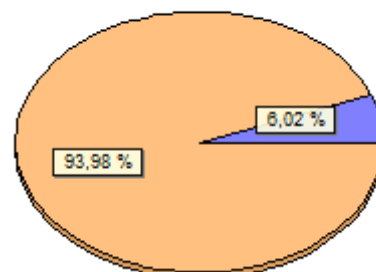


### Rentabilidade do Investimento Total

Resultado Antes das Provisões R\$ 25.177,54  
=

$$\frac{25.177,54}{395.064,05} \times 100 = 6,37\%$$

Ativo R\$ 395.064,05  
O resultado do exercício antes do imposto de renda é de 6,37% sobre o capital em giro.



### Rentabilidade do Capital Próprio

Resultado Antes das Provisões R\$ 25.177,54  
=

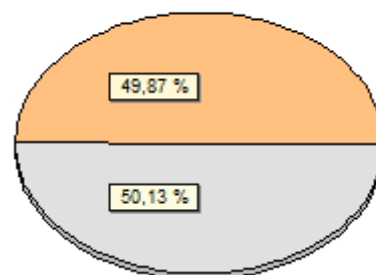
$$\frac{25.177,54}{393.063,14} \times 100 = 6,41\%$$

Patrimônio Líquido R\$ 393.063,14  
O resultado do exercício antes do imposto de renda é de 6,41% sobre o capital próprio.



## ASSOCIAÇÃO CAPIXABA DE INSTITUTOS DE PREVIDÊNCIA – ACIP

Indicadores Econômicos Financeiros em 31/12/2018



### Capital Próprio S/Passivo Total

Patrimônio Líquido R\$ 393.063,14

$$= \frac{\quad}{\quad} \times 100 = 99,49\%$$

Passivo R\$ 395.064,05

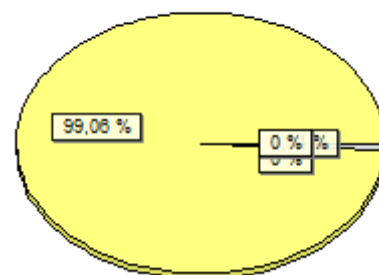
O capital próprio representa 99,49% do passivo total.

DELIO RAMOS CAMPOS / Mastermaq Softwares.



## ASSOCIAÇÃO CAPIXABA DE INSTITUTOS DE PREVIDÊNCIA – ACIP

Indicadores Econômicos Financeiros em 31/12/2018



### Capital de Giro Próprio

(+) Ativo Circulante	R\$ 211.739,29	
(+) Realizável L/Prazo	R\$ 0,00	R\$ 211.739,29

(-) Passivo Circulante	R\$ 2.000,91	
(-) Passivo Não Circulante	R\$ 0,00	R\$ 2.000,91
(=) Capital de Giro Próprio		R\$ 209.738,38

A empresa possui R\$ 209.738,38 de capital de giro próprio.

Vitória, 31 de dezembro de 2018

ASSOCIAÇÃO CAPIXABA DE INSTITUTOS DE PREVIDÊNCIA - ACIP  
ADEVAL IRINEU PEREIRA  
Presidente

DELIO RAMOS CAMPOS  
Técnico em Contabilidade  
CRC: 005420/O / ES